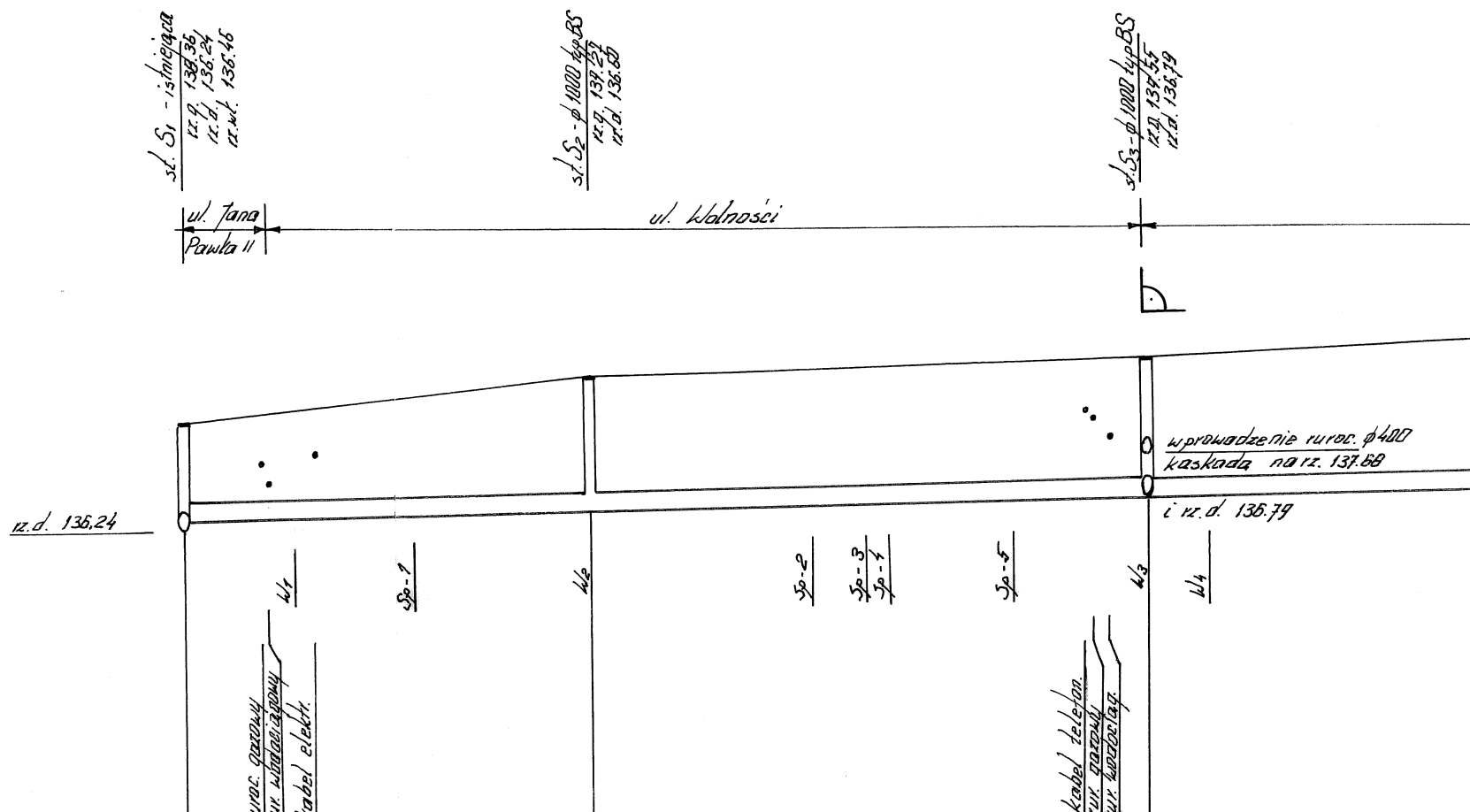
st. S1 - istniejąca
rz.g. 138.36
rz.d. 136.24
rz.wl. 136.46
st. S2 - φ 1000 typ BS
rz.g. 139.27
rz.d. 136.60
st. S3 - φ 1000 typ BS
rz.g. 139.55
rz.d. 136.79
ul. Jana Pawła II
ul. Wolności
rz.d. 136.24
wprowadzenie ruroc. φ400
kaskada na rz. 137.68
i rz.d. 136.79
W1
Sp-1
W2
Sp-2
Sp-3
Sp-4
Sp-5
W3
W4
ruroc. gazowy
rur. wodociągowy
kabel elektr.
kabel telefon.
rur. gazowy
rur. wodociąg.

P.p. 130.00

Rzędne terenu	138.36		139.27		139.55	
Rzędne dna ruroc.	136.46		136.60		136.79	
Głębokości [m]	1.90		2.67		2.76	
Materiał		rur. zelbet. WITROS DN-400		ruroc. zelbet. WITROS DN-400		rur. zelbet. WITROS DN-
Spadki		J = 3.5 ‰ Δh = 0.14m		J = 3.5 ‰ Δh = 0,19m		J = 3.5 ‰ Δh = 0.13
Odległości [m]		40.0	40.0	54.5	94.5	37.0
Hektometry	0				1	

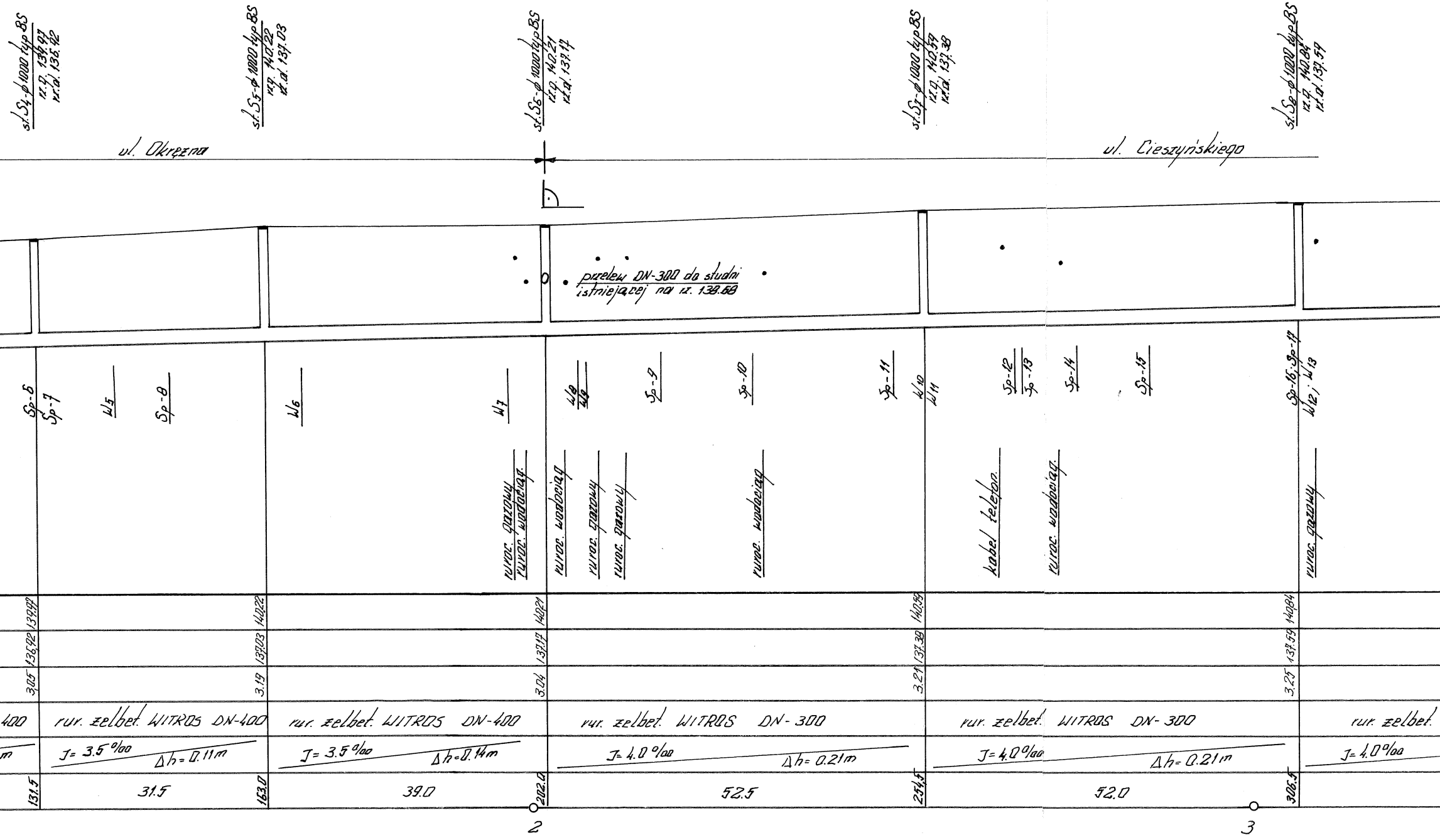
st.S4-ϕ1000 typ BS
rz.g. 139.97
rz.d. 136.92
st.S5-ϕ1000 typ BS
rz.g. 140.22
rz.d. 137.03
st.S6-ϕ1000 typ BS
rz.g. 140.21
rz.d. 137.17
st.S7-ϕ1000 typ BS
rz.g. 140.59
rz.d. 137.38
st.S8-ϕ1000 typ BS
rz.g. 140.84
rz.d. 137.59
ul. Okrężna
ul. Cieszyńskiego
przelew DN-300 do studni istniejącej na rz. 138.68
Sp-6
Sp-7
W5
Sp-8
W6
W7
W8
W9
Sp-9
Sp-10
Sp-11
W10
W11
Sp-12
Sp-13
Sp-14
Sp-15
Sp-16; Sp-17
W12; W13
ruroc. gazowy
ruroc. wodociąg.
ruroc. wodociąg
ruroc. gazowy
ruroc. gazowy
ruroc. wodociąg
kabel telefon.
ruroc. wodociąg.
ruroc. gazowy
139.97
136.92
3.05
140.22
137.03
3.19
140.21
137.17
3.04
140.59
137.38
3.21
140.84
137.59
3.25
400
rur. żelbet. WITROS DN-400
rur. żelbet. WITROS DN-400
rur. żelbet. WITROS DN-300
rur. żelbet. WITROS DN-300
rur. żelbet.
m
J= 3.5 ‰
Δh= 0.11m
J= 3.5 ‰
Δh= 0.14m
J= 4.0 ‰
Δh= 0.21m
J= 4.0 ‰
Δh= 0.21m
J= 4.0 ‰
131.5
31.5
163.0
39.0
202.0
52.5
254.5
52.0
306.5
2
3

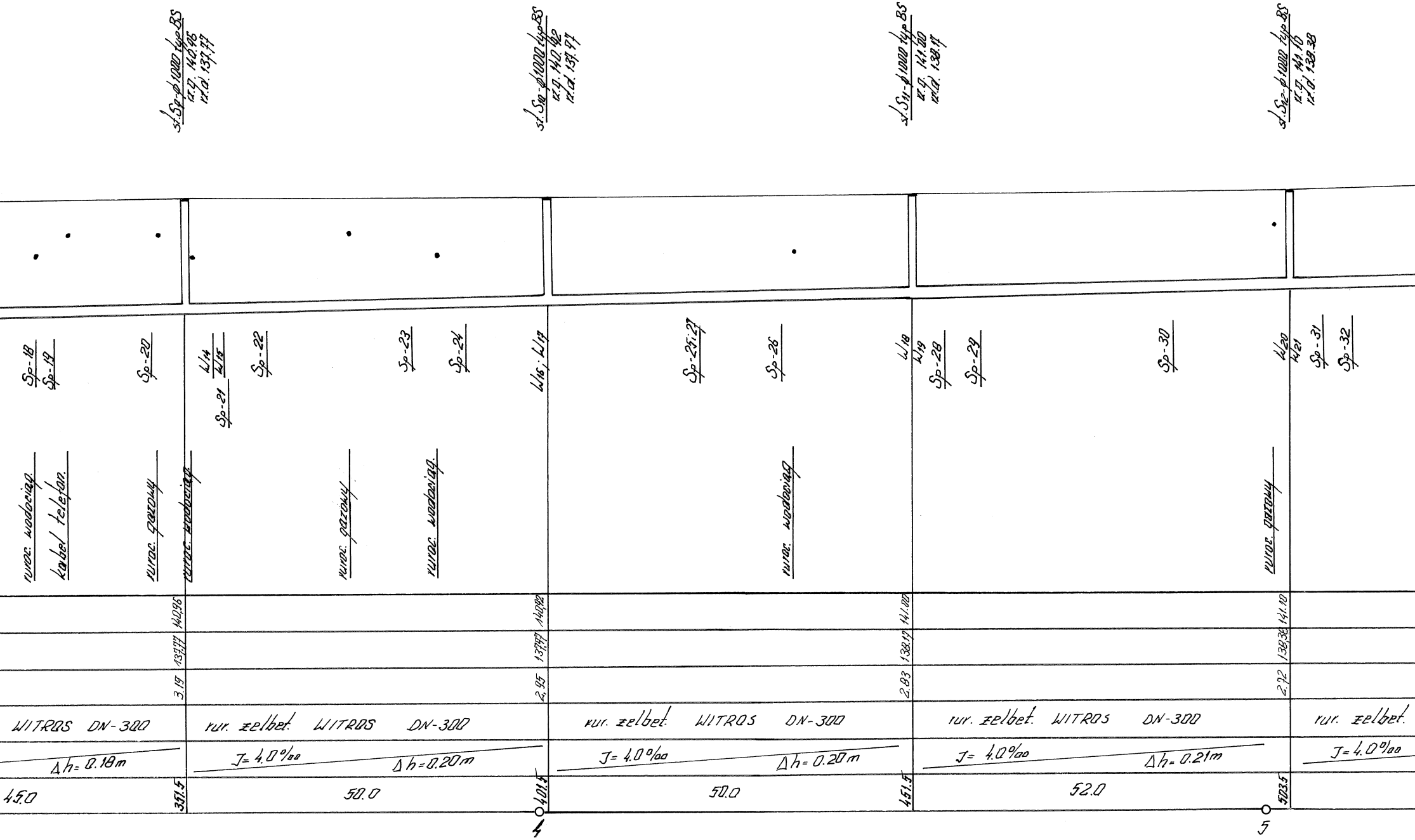
st.S9-ϕ1000 typ BS
rz.g. 140.96
rz.d. 137.77
st.S10-ϕ1000 typ BS
rz.g. 140.92
rz.d. 137.97
st.S11-ϕ1000 typ BS
rz.g. 141.00
rz.d. 138.17
st.S12-ϕ1000 typ BS
rz.g. 141.10
rz.d. 138.38
Sp-18
Sp-19
Sp-20
W14
W15
Sp-21
Sp-22
Sp-23
Sp-24
W16; W17
Sp-25÷27
Sp-26
W18
W19
Sp-28
Sp-29
Sp-30
W20
W21
Sp-31
Sp-32
ruroc. wodociąg.
kabel telefon.
ruroc. gazowy
ruroc. wodociąg.
ruroc. gazowy
ruroc. wodociąg.
ruroc. wodociąg.
ruroc. gazowy
140.96
137.77
3.19
140.92
137.97
2.95
141.00
138.17
2.83
141.10
138.38
2.72
WITROS DN-300
rur. żelbet. WITROS DN-300
rur. żelbet. WITROS DN-300
rur. żelbet. WITROS DN-300
rur. żelbet.
Δh= 0.18m
J= 4.0‰
Δh=0.20m
J= 4.0‰
Δh= 0.20m
J= 4.0‰
Δh= 0.21m
J= 4.0‰
45.0
351.5
50.0
401.5
50.0
451.5
52.0
503.5
4
5

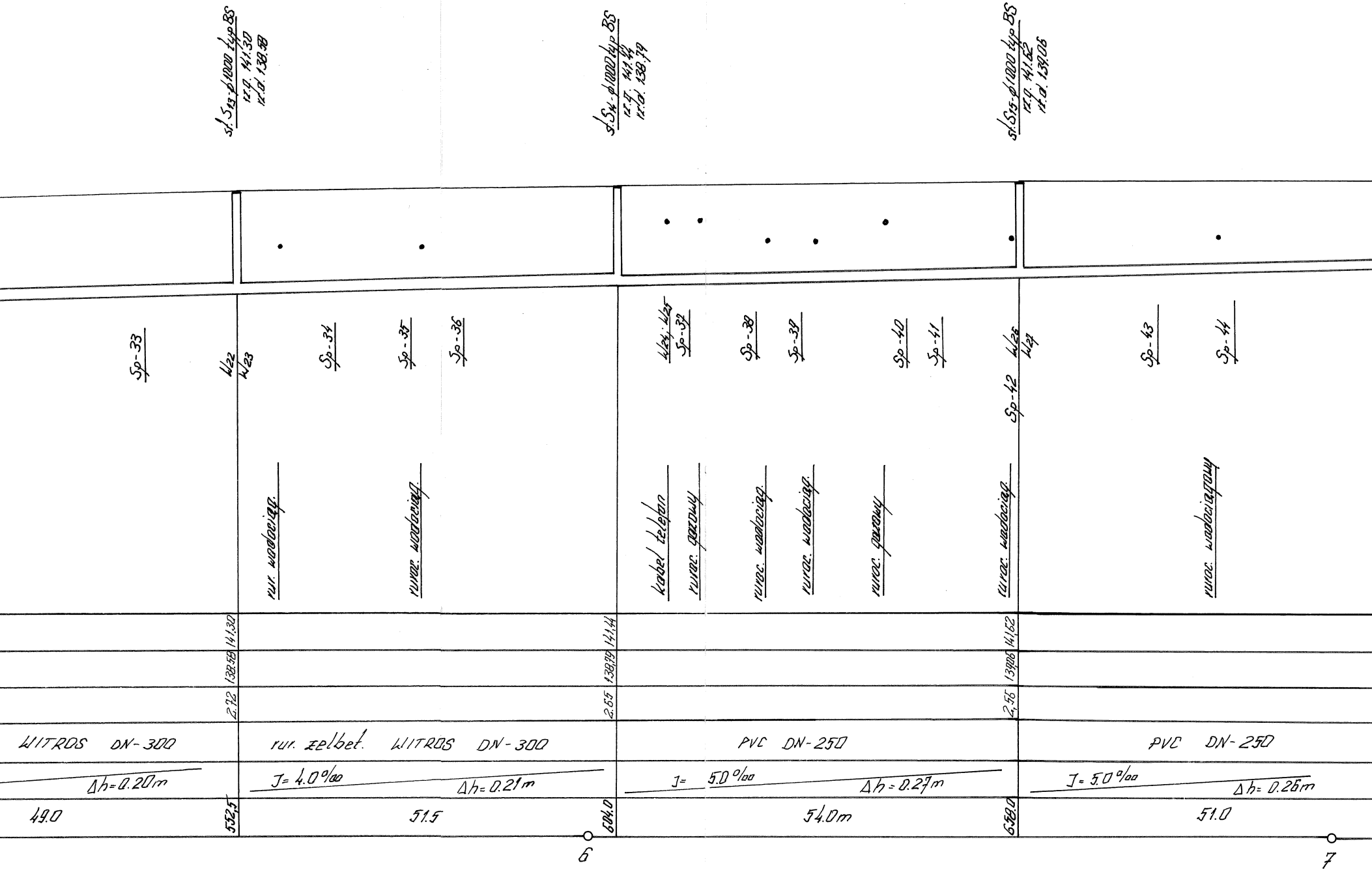
st. S13-ø1000 typ BS
rz.g. 141.30
rz.d. 138.58
st. S14-ø1000 typ BS
rz.g. 141.44
rz.d. 138.79
st. S15-ø1000 typ BS
rz.g. 141.62
rz.d. 139.06
Sp-33
W22
W23
Sp-34
Sp-35
Sp-36
W24; W25
Sp-37
Sp-38
Sp-39
Sp-40
Sp-41
W26
W27
Sp-42
Sp-43
Sp-44
rur. wodociąg.
ruroc. wodociąg.
kabel telefon
ruroc. gazowy
ruroc. wodociąg.
ruroc. wodociąg.
ruroc. gazowy
ruroc. wodociąg.
ruroc. wodociąg.
141.30
138.58
2.72
141.44
138.79
2.65
141.62
139.06
2.56
WITROS DN-300
rur. żelbet. WITROS DN-300
PVC DN-250
PVC DN-250
Δh=0.20m
J=4.0‰
Δh=0.21m
J=5.0‰
Δh=0.27m
J=5.0‰
Δh=0.26m
49.0
552.5
51.5
604.0
54.0m
658.0
51.0
6
7

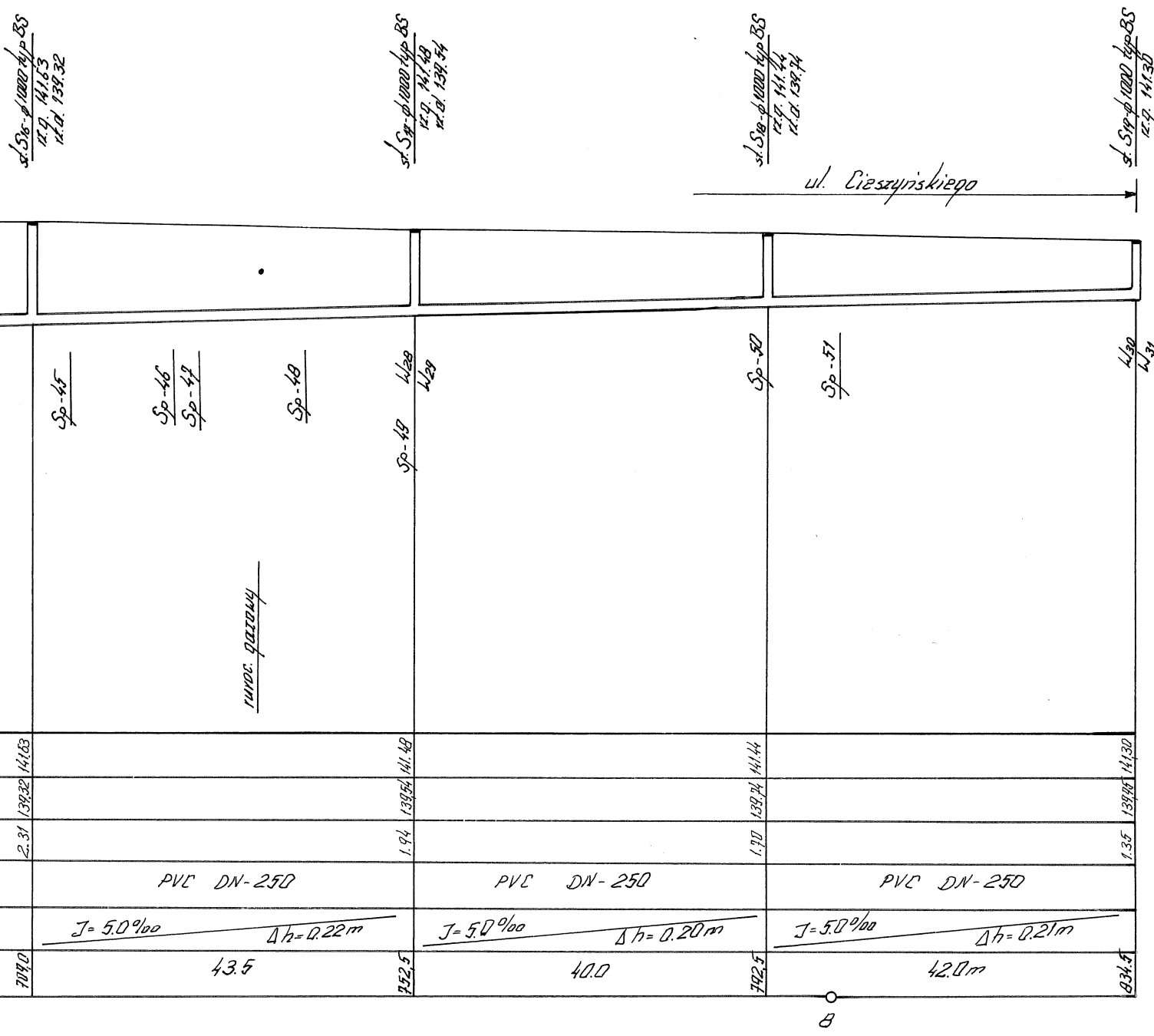
st. S16-ɸ1000 typ BS
rz.g. 141.63
rz.d. 139.32
st. S17-ɸ1000 typ BS
rz.g. 141.48
rz.d. 139.54
st. S18-ɸ1000 typ BS
rz.g. 141.44
rz.d. 139.74
st. S19-ɸ1000 typ BS
rz.g. 141.30
rz.d. 139.95
ul. Cieszyńskiego
Sp-45
Sp-46
Sp-47
Sp-48
Sp-49
W28
W29
Sp-50
Sp-51
W30
W31
ruroc. gazowy
141.63
141.48
141.44
141.30
139.32
139.54
139.74
139.95
2.31
1.94
1.70
1.35
PVC DN-250
PVC DN-250
PVC DN-250
J= 5.0‰
Δh= 0.22m
J= 5.0‰
Δh= 0.20m
J= 5.0‰
Δh= 0.21m
709.0
43.5
752.5
40.0
792.5
42.0m
834.5
8

Sp - podłączenie przykanalika
kanalizacji sanitarnej
wg. poz. 4.2 - zestawienia
cz. opisowej
W - podłączenie przykanalika
do wpustu ulicznego
wg. poz. 4.3 - zestawienia
cz. opisowej

Prace projektowe - nadzory
Jerzy Chudy
ul. Kamienna 11 ; 63-400 Ostrów Wlkp.

Obiekt : **Budowa kanalizacji wraz z przykanalikami w ul. Cieszyńskiego , Wolności i cz. ul. Okrężnej w Koźminie Wlkp.**

Nazwa rys.	**Profil podłużny kolektora**			
Projektował	mgr inż. Jerzy Chudy	upr. bud. UAN. 7342-47/91		Nr rys **3**
Skala 1 : 100 / 500		Data oprac.-kwiecień 2009 r		